

**Collettivo Selezionato:**


anno di laurea: 2021  
 livello (tipo di corso aggregato): tutti  
 tipo di corso: laurea di primo livello  
 Ateneo: Napoli Federico II  
 Facoltà/Dipartimento/Scuola: Studi umanistici (Dip.)  
 area disciplinare: tutti  
 gruppo disciplinare: tutti  
 classe di laurea: storia (L-42, 38)  
 corso di laurea: tutti  
 iscrizione al corso in anni recenti: tutti

Per una migliore lettura dei dati si consultino le [note metodologiche](#)

Salvo diversa indicazione, si autorizza la riproduzione a fini non commerciali e con citazione della fonte

Tra parentesi è indicato il codice MUR della classe di laurea.

PROFILO DEI LAUREATI	Collettivo selezionato	Collettivo selezionato (disaggregato per corso di laurea)	
		storia (38) <sup>(1)</sup>	storia (L-42) <sup>(2)</sup>
<b>Numero di laureati</b>	<b>60</b>	<b>3</b>	<b>57</b>
<b>Hanno compilato il questionario</b>	<b>53</b>	<b>2</b>	<b>51</b>
<b>Tasso di compilazione</b>	<b>88,3</b>	<b>66,7</b>	<b>89,5</b>

1. CARATTERISTICHE ANAGRAFICHE	Collettivo selezionato	Collettivo selezionato (disaggregato per corso di laurea)	
		storia (38) <sup>(1)</sup>	storia (L-42) <sup>(2)</sup>
<b>Genere (%)</b>			
Uomini	76,7	*	*
Donne	23,3	*	*
<b>Età alla laurea (%)</b>			
Meno di 23 anni	30,0	*	*
23-24 anni	33,3	*	*
25-26 anni	13,3	*	*
27 anni e oltre	23,3	*	*
<b>Età alla laurea (medie, in anni)</b>	<b>26,0</b>	*	*
<b>Cittadini stranieri (%)</b>	-	*	*
<b>Residenza (%)</b>			
Stessa provincia della sede degli studi	70,0	*	*
Altra provincia della stessa regione	30,0	*	*
Altra regione	-	*	*
Esteri	-	*	*

2. ORIGINE SOCIALE	Collettivo selezionato	Collettivo selezionato (disaggregato per corso di laurea)	
		storia (38) <sup>(1)</sup>	storia (L-42) <sup>(2)</sup>
<b>Titolo di studio dei genitori (%)</b>			
<b>Almeno un genitore laureato</b>	<b>24,5</b>	*	*
Entrambi con laurea	9,4	*	*
Uno solo con laurea	15,1	*	*
<b>Nessun genitore laureato</b>	<b>75,5</b>	*	*
Diploma di scuola secondaria di secondo grado	49,1	*	*
Qualifica professionale, titolo inferiore o nessun titolo	26,4	*	*
<b>Classe sociale (%)</b>			
Classe elevata	18,9	*	*
Classe media impiegatizia	32,1	*	*
Classe media autonoma	18,9	*	*
Classe del lavoro esecutivo	28,3	*	*

3. STUDI SECONDARI DI SECONDO GRADO	Collettivo selezionato	Collettivo selezionato (disaggregato per corso di laurea)	
		storia (38) <sup>(1)</sup>	storia (L-42) <sup>(2)</sup>
<b>Diploma (%)</b>			
<b>Liceale</b>	<b>83,3</b>	*	*
Liceo classico	28,3	*	*
Liceo linguistico	3,3	*	*
Liceo scientifico	40,0	*	*
Liceo delle scienze umane	10,0	*	*
Liceo artistico e musicale e coreutico	1,7	*	*
<b>Tecnico</b>	<b>15,0</b>	*	*
Tecnico economico	6,7	*	*
Tecnico tecnologico	8,3	*	*
<b>Professionale</b>	<b>1,7</b>	*	*
<b>Titolo estero</b>	<b>-</b>	*	*
<b>Voto di diploma (medie, in 100-mi)</b>	<b>85,7</b>	*	*
<b>Hanno conseguito il diploma (%)</b>			
Nella stessa provincia della sede degli studi universitari	71,7	*	*
In una provincia limitrofa	26,7	*	*
In una provincia non limitrofa, ma nella stessa ripartizione geografica	1,7	*	*
Al Sud-Isole, ma si sono laureati al Centro o al Nord	-	*	*
Al Centro, ma si sono laureati al Nord o al Sud-Isole	-	*	*
Al Nord, ma si sono laureati al Centro o al Sud-Isole	-	*	*
All'estero	-	*	*


4. RIUSCITA NEGLI STUDI UNIVERSITARI	Collettivo selezionato	Collettivo selezionato (disaggregato per corso di laurea)	
		storia (38) <sup>(1)</sup>	storia (L-42) <sup>(2)</sup>
<b>Hanno precedenti esperienze universitarie (%)</b>	<b>26,4</b>	*	*
Portate a termine	-	*	*
Non portate a termine	26,4	*	*
<b>Nessuna precedente esperienza universitaria</b>	<b>73,6</b>	*	*
<b>Motivazioni molto importanti nella scelta del corso di laurea (%)</b>			
Fattori sia culturali sia professionalizzanti	26,4	*	*
Fattori prevalentemente culturali	69,8	*	*
Fattori prevalentemente professionalizzanti	1,9	*	*
Né gli uni né gli altri	1,9	*	*
<b>Età all'immatricolazione (%)</b>			
Regolare o 1 anno di ritardo	81,7	*	*
2 o più anni di ritardo	18,3	*	*
<b>Punteggio degli esami (medie, in 30-mi)</b>	<b>27,4</b>	*	*
<b>Voto di laurea (medie, in 110-mi)</b>	<b>105,5</b>	*	*
<b>Regolarità negli studi (%)</b>			
In corso	40,0	*	*
1° anno fuori corso	21,7	*	*
2° anno fuori corso	11,7	*	*
3° anno fuori corso	10,0	*	*
4° anno fuori corso	-	*	*
5° anno fuori corso e oltre	16,7	*	*
<b>Durata degli studi (medie, in anni)</b>	<b>5,2</b>	*	*
<b>Ritardo alla laurea (medie, in anni)</b>	<b>2,2</b>	*	*
<b>Indice di ritardo (rapporto fra ritardo e durata normale del corso)</b>	<b>0,73</b>	*	*



5. CONDIZIONI DI STUDIO	Collettivo selezionato	Collettivo selezionato (disaggregato per corso di laurea)	
		storia (38) <sup>(1)</sup>	storia (L-42) <sup>(2)</sup>
<b>Hanno alloggiato a meno di un'ora di viaggio dalla sede degli studi (%)</b>			
Più del 50% della durata degli studi	73,6	*	*
Meno del 50%	24,5	*	*
<b>Hanno frequentato regolarmente (%)</b>			
Più del 75% degli insegnamenti previsti	67,9	*	*
Tra il 50% e il 75%	11,3	*	*
Tra il 25% e il 50%	15,1	*	*
Meno del 25%	5,7	*	*
<b>Hanno usufruito del servizio di borse di studio (%)</b>	<b>34,0</b>	*	*
<b>Hanno svolto periodi di studio all'estero durante il corso di studio (%)</b> 📄	<b>5,7</b>	*	*
<b>Hanno svolto periodi di studio all'estero riconosciuti dal corso di studio</b>	<b>5,7</b>	*	*
Con Erasmus o altro programma dell'Unione Europea	5,7	*	*
Altra esperienza riconosciuta dal corso di studio	-	*	*
<b>1 o più esami all'estero convalidati (per 100 che hanno svolto esperienze di studio all'estero riconosciute dal corso che stanno concludendo)</b>	<b>100,0</b>	*	*
<b>Hanno preparato all'estero una parte significativa della tesi (per 100 che hanno svolto esperienze di studio all'estero riconosciute dal corso che stanno concludendo)</b>	-	*	*
<b>Hanno svolto tirocini formativi curriculari o lavoro riconosciuti dal corso di studio (%)</b> 📄	-	*	*
Tirocini curriculari organizzati dal corso e svolti presso l'università	-	*	*
Tirocini curriculari organizzati dal corso e svolti al di fuori dell'università	-	*	*
Attività di lavoro successivamente riconosciute dal corso	-	*	*
<b>Tempo impiegato per la tesi/prova finale (medie, in mesi)</b>	<b>5,9</b>	*	*


6. LAVORO DURANTE GLI STUDI UNIVERSITARI	Collettivo selezionato	Collettivo selezionato (disaggregato per corso di laurea)	
		storia (38) <sup>(1)</sup>	storia (L-42) <sup>(2)</sup>
<b>Hanno avuto esperienze di lavoro (%)</b> 📄	<b>52,8</b>	*	*
Lavoratori-studenti	5,7	*	*
Altre esperienze di lavoro con continuità a tempo pieno	-	*	*
Lavoro a tempo parziale	13,2	*	*
Lavoro occasionale, saltuario, stagionale	34,0	*	*
<b>Nessuna esperienza di lavoro</b>	<b>47,2</b>	*	*
<b>Lavoro coerente con gli studi (per 100 che hanno avuto esperienze di lavoro)</b>	<b>17,9</b>	*	*



7. GIUDIZI SULL'ESPERIENZA UNIVERSITARIA	Collettivo selezionato	Collettivo selezionato (disaggregato per corso di laurea)	
		storia (38) <sup>(1)</sup>	storia (L-42) <sup>(2)</sup>
<b>Sono complessivamente soddisfatti del corso di laurea (%)</b>			
Decisamente sì	43,4	*	*
Più sì che no	49,1	*	*
Più no che sì	3,8	*	*
Decisamente no	1,9	*	*
<b>Sono soddisfatti dei rapporti con i docenti in generale (%)</b>			
Decisamente sì	26,4	*	*
Più sì che no	69,8	*	*
Più no che sì	3,8	*	*
Decisamente no	-	*	*
<b>Sono soddisfatti dei rapporti con gli studenti (%)</b>			
Decisamente sì	54,7	*	*
Più sì che no	34,0	*	*
Più no che sì	7,5	*	*

7. GIUDIZI SULL'ESPERIENZA UNIVERSITARIA	Collettivo selezionato	Collettivo selezionato (disaggregato per corso di laurea)	
		storia (38) <sup>(1)</sup>	storia (L-42) <sup>(2)</sup>
Decisamente no	3,8	*	*
<b>Hanno utilizzato le aule (%)</b>	<b>96,2</b>	<b>*</b>	<b>*</b>
<b>Valutazione delle aule (per 100 fruitori)</b>			
Sempre o quasi sempre adeguate	7,8	*	*
Spesso adeguate	31,4	*	*
Raramente adeguate	58,8	*	*
Mai adeguate	2,0	*	*
<b>Hanno utilizzato le postazioni informatiche (%)</b>	<b>39,6</b>	<b>*</b>	<b>*</b>
<b>Non le hanno utilizzate nonostante fossero presenti</b>	<b>52,8</b>	<b>*</b>	<b>*</b>
<b>Non le hanno utilizzate in quanto non presenti</b>	<b>7,5</b>	<b>*</b>	<b>*</b>
<b>Valutazione delle postazioni informatiche (per 100 fruitori)</b>			
In numero adeguato	14,3	*	*
In numero inadeguato	85,7	*	*
<b>Hanno utilizzato i servizi di biblioteca (prestito/consultazione, orari di apertura, ...) (%)</b>	<b>77,4</b>	<b>*</b>	<b>*</b>
<b>Valutazione dei servizi di biblioteca (prestito/consultazione, orari di apertura, ...) (per 100 fruitori)</b>			
Decisamente positiva	12,2	*	*
Abbastanza positiva	65,9	*	*
Abbastanza negativa	17,1	*	*
Decisamente negativa	4,9	*	*
<b>Hanno utilizzato le attrezzature per le altre attività didattiche (laboratori, attività pratiche, ...) (%)</b>	<b>37,7</b>	<b>*</b>	<b>*</b>
<b>Valutazione delle attrezzature per le altre attività didattiche (laboratori, attività pratiche, ) (per 100 fruitori)</b>			
Sempre o quasi sempre adeguate	15,0	*	*
Spesso adeguate	30,0	*	*
Raramente adeguate	45,0	*	*
Mai adeguate	10,0	*	*
<b>Hanno utilizzato gli spazi dedicati allo studio individuale (%)</b>	<b>64,2</b>	<b>*</b>	<b>*</b>
<b>Non li hanno utilizzati nonostante fossero presenti</b>	<b>34,0</b>	<b>*</b>	<b>*</b>
<b>Non li hanno utilizzati in quanto non presenti</b>	<b>1,9</b>	<b>*</b>	<b>*</b>
<b>Valutazione degli spazi dedicati allo studio individuale (per 100 fruitori)</b>			
Adeguati	38,2	*	*
Inadeguati	61,8	*	*
<b>Hanno usufruito dei servizi di orientamento allo studio post-laurea (%)</b>	<b>45,3</b>	<b>*</b>	<b>*</b>
<b>Sono soddisfatti dei servizi di orientamento allo studio post-laurea (per 100 fruitori)</b>			
Decisamente sì	20,8	*	*
Più sì che no	25,0	*	*
Più no che sì	41,7	*	*
Decisamente no	12,5	*	*
<b>Hanno usufruito di iniziative formative di orientamento al lavoro (%)</b>	<b>34,0</b>	<b>*</b>	<b>*</b>
<b>Sono soddisfatti delle iniziative formative di orientamento al lavoro (per 100 fruitori)</b>			
Decisamente sì	11,1	*	*
Più sì che no	22,2	*	*
Più no che sì	22,2	*	*
Decisamente no	44,4	*	*
<b>Hanno usufruito dei servizi di sostegno alla ricerca del lavoro (%)</b>	<b>30,2</b>	<b>*</b>	<b>*</b>
<b>Sono soddisfatti dei servizi di sostegno alla ricerca del lavoro (per 100 fruitori)</b>			
Decisamente sì	12,5	*	*
Più sì che no	18,8	*	*
Più no che sì	25,0	*	*
Decisamente no	43,8	*	*
<b>Hanno usufruito dell'ufficio/servizi job placement (%)</b>	<b>43,4</b>	<b>*</b>	<b>*</b>
<b>Sono soddisfatti dell'organizzazione dell'ufficio/servizi job placement (per 100 fruitori)</b>			
Decisamente sì	21,7	*	*
Più sì che no	34,8	*	*
Più no che sì	17,4	*	*

7. GIUDIZI SULL'ESPERIENZA UNIVERSITARIA	Collettivo selezionato	Collettivo selezionato (disaggregato per corso di laurea)	
		storia (38) <sup>(1)</sup>	storia (L- 42) <sup>(2)</sup>
Decisamente no	26,1	*	*
<b>Hanno usufruito dei servizi delle segreterie studenti (%)</b>	<b>96,2</b>	<b>*</b>	<b>*</b>
<b>Sono soddisfatti dei servizi delle segreterie studenti (per 100 fruitori)</b>			
Decisamente sì	15,7	*	*
Più sì che no	21,6	*	*
Più no che sì	23,5	*	*
Decisamente no	39,2	*	*
<b>Hanno ritenuto l'organizzazione degli esami (appelli, orari, informazioni, prenotazioni, ...) soddisfacente (%)</b>			
Sempre o quasi sempre	35,8	*	*
Per più della metà degli esami	49,1	*	*
Per meno della metà degli esami	15,1	*	*
Mai o quasi mai	-	*	*
<b>Hanno ritenuto il carico di studio degli insegnamenti adeguato alla durata del corso di studio (%)</b>			
Decisamente sì	45,3	*	*
Più sì che no	41,5	*	*
Più no che sì	13,2	*	*
Decisamente no	-	*	*
<b>Si iscriverebbero di nuovo all'università? (%) </b>			
Sì, allo stesso corso dell'Ateneo	79,2	*	*
Sì, ma ad un altro corso dell'Ateneo	9,4	*	*
Sì, allo stesso corso ma in un altro Ateneo	1,9	*	*
Sì, ma ad un altro corso e in un altro Ateneo	7,5	*	*
Non si iscriverebbero più all'università	1,9	*	*

8. CONOSCENZE LINGUISTICHE E INFORMATICHE	Collettivo selezionato	Collettivo selezionato (disaggregato per corso di laurea)	
		storia (38) <sup>(1)</sup>	storia (L- 42) <sup>(2)</sup>
<b>Lingue straniere: conoscenza almeno B2 (%) </b>			
Inglese scritto	43,4	*	*
Inglese parlato	39,6	*	*
Francese scritto	3,8	*	*
Francese parlato	3,8	*	*
Spagnolo scritto	9,4	*	*
Spagnolo parlato	7,5	*	*
Tedesco scritto	-	*	*
Tedesco parlato	1,9	*	*
<b>Strumenti informatici: livello di conoscenza "almeno buona" (%) </b>			
Navigazione in Internet e comunicazione in rete	84,9	*	*
Word processor	64,2	*	*
Fogli elettronici	35,8	*	*
Strumenti di presentazione	56,6	*	*
Sistemi operativi	58,5	*	*
Linguaggi di programmazione	9,4	*	*
Data base	15,1	*	*
Realizzazione siti web	5,7	*	*
Reti di trasmissione dati	9,4	*	*
Disegno e progettazione assistita	5,7	*	*

9. PROSPETTIVE DI STUDIO	Collettivo selezionato	Collettivo selezionato (disaggregato per corso di laurea)	
		storia (38) <sup>(1)</sup>	storia (L-42) <sup>(2)</sup>
<b>Intendono proseguire gli studi dopo il conseguimento del titolo (%)</b>	<b>98,1</b>	<b>*</b>	<b>*</b>
Altra laurea di primo livello	1,9	*	*
Laurea magistrale biennale	94,3	*	*
Laurea magistrale a ciclo unico	-	*	*
Altro titolo equiparato alla laurea 	-	*	*
Dottorato di ricerca 	-	*	*
Scuola di specializzazione post-laurea	-	*	*
Master universitario	1,9	*	*
Altro tipo di master o corso di perfezionamento	-	*	*
Tirocinio, praticantato	-	*	*
Attività sostenuta da borsa o assegno di studio	-	*	*
Altre attività di qualificazione professionale	-	*	*
<b>Non intendono proseguire</b>	<b>1,9</b>	<b>*</b>	<b>*</b>
<b>Motivo principale dell'iscrizione ad un corso di laurea magistrale biennale (per 100 che intendono iscriversi ad una laurea magistrale biennale) </b>			
Per completare/arricchire la formazione	50,0	*	*
Si tratta di una scelta "quasi obbligata" per poter accedere al mondo del lavoro	50,0	*	*
<b>Ateneo a cui intendono iscriversi (per 100 che intendono iscriversi ad una laurea magistrale biennale) </b>			
Stesso Ateneo della laurea di primo livello	82,0	*	*
Altro Ateneo del Nord	6,0	*	*
Altro Ateneo del Centro	2,0	*	*
Altro Ateneo del Sud-Isole	4,0	*	*
Ateneo estero	2,0	*	*

10. PROSPETTIVE DI LAVORO	Collettivo selezionato	Collettivo selezionato (disaggregato per corso di laurea)	
		storia (38) <sup>(1)</sup>	storia (L-42) <sup>(2)</sup>
<b>Aspetti ritenuti rilevanti nella ricerca del lavoro: decisamente sì (%)</b>			
Acquisizione di professionalità	58,5	*	*
Possibilità di carriera	45,3	*	*
Possibilità di guadagno	45,3	*	*
Stabilità/sicurezza del posto di lavoro	79,2	*	*
Rispondenza agli interessi culturali	84,9	*	*
Coerenza con gli studi	71,7	*	*
Utilità sociale del lavoro	71,7	*	*
Prestigio ricevuto dal lavoro	32,1	*	*
Coinvolgimento e partecipazione all'attività lavorativa e ai processi decisionali	35,8	*	*
Indipendenza o autonomia	64,2	*	*
Flessibilità dell'orario di lavoro	37,7	*	*
Rapporti con i colleghi sul luogo di lavoro	50,9	*	*
Luogo di lavoro (ubicazione, caratteristiche fisiche dell'ambiente di lavoro)	49,1	*	*
Tempo libero	45,3	*	*
Opportunità di contatti con l'estero	35,8	*	*
Possibilità di utilizzare al meglio le competenze acquisite	77,4	*	*
<b>Sono interessati a lavorare nei seguenti settori: decisamente sì (%)</b>			
Pubblico	84,9	*	*
Privato (compreso l'avvio di un'attività autonoma/in conto proprio)	26,4	*	*
<b>Disponibilità a lavorare per tipo di relazione contrattuale: decisamente sì (%)</b>			
<b>ORARIO/MODALITÀ LAVORATIVA</b>			
Tempo pieno	75,5	*	*
Part-time	47,2	*	*
Telelavoro o smart-working 	35,8	*	*
<b>CONTRATTO</b>			
A tutele crescenti 	88,7	*	*
A tempo determinato	22,6	*	*
Stage	7,5	*	*
Apprendistato	11,3	*	*
Somministrazione di lavoro (ex interinale)	5,7	*	*
Autonomo/in conto proprio	22,6	*	*
<b>Disponibilità a lavorare nelle seguenti aree geografiche: decisamente sì (%)</b>			
Provincia di residenza	75,5	*	*
Provincia degli studi	81,1	*	*
Regione degli studi	67,9	*	*
Italia settentrionale	39,6	*	*
Italia centrale	47,2	*	*
Italia meridionale	47,2	*	*
Stato europeo	50,9	*	*
Stato extraeuropeo	32,1	*	*
<b>Disponibilità ad effettuare trasferte di lavoro (%)</b>			
Sì, anche con trasferimenti di residenza	49,1	*	*
Sì, anche frequenti (senza cambi di residenza)	18,9	*	*
Sì, ma solo in numero limitato	22,6	*	*
Non disponibili a trasferte	9,4	*	*

(1) I dati non vengono visualizzati per collettivi con meno di 5 laureati

(2) Poiché una colonna della scheda è oscurata, anche questa è oscurata per evitare l'identificazione dei rispondenti

Profilo dei laureati

Giugno 2023 - Consorzio Interuniversitario AlmaLaurea

Salvo diversa indicazione, si autorizza la riproduzione a fini non commerciali e con citazione della fonte